




Uso de la plataforma BPM para el ingreso de solicitud del trámite de autorización de funcionamiento de centros educativos públicos

Del proceso: **centros educativos privados**Código: **CPU-GUI-02**

Versión:1

Página: **1 de 14**

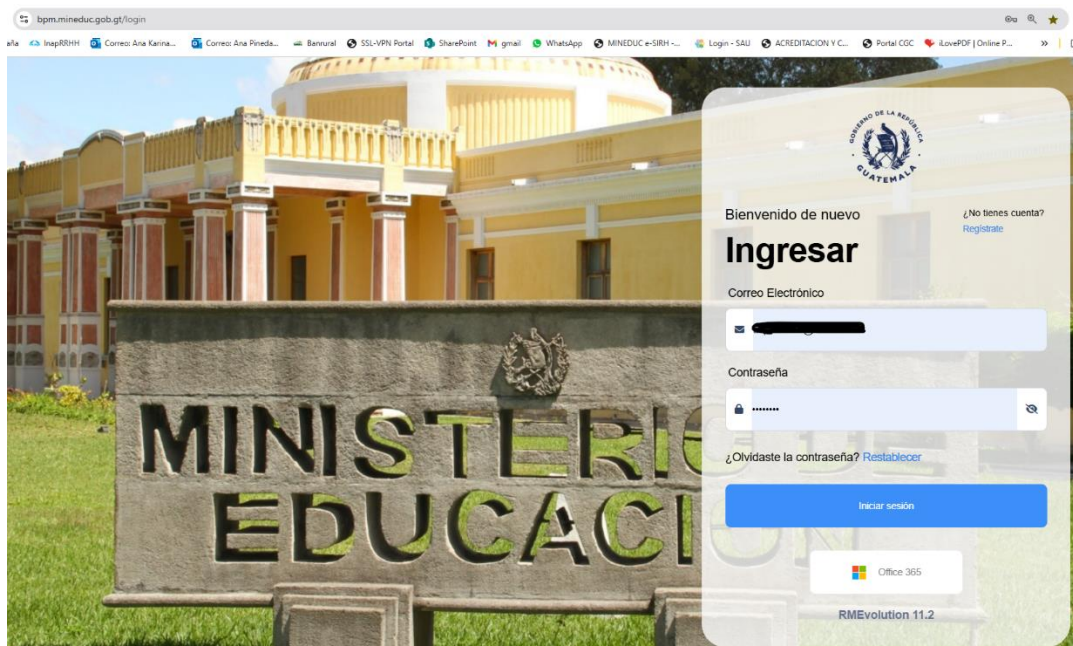
Guía del uso de la plataforma BPM para el ingreso de solicitud del trámite de autorización de funcionamiento de centros educativos públicos

	<p style="text-align: center;">Guía</p> <p style="text-align: center;">Uso de la plataforma BPM para el ingreso de solicitud del trámite de autorización de funcionamiento de centros educativos públicos</p>			
	Del proceso: centros educativos privados	Código: CPU-GUI-02	Versión: 1	Página: 2 de 14

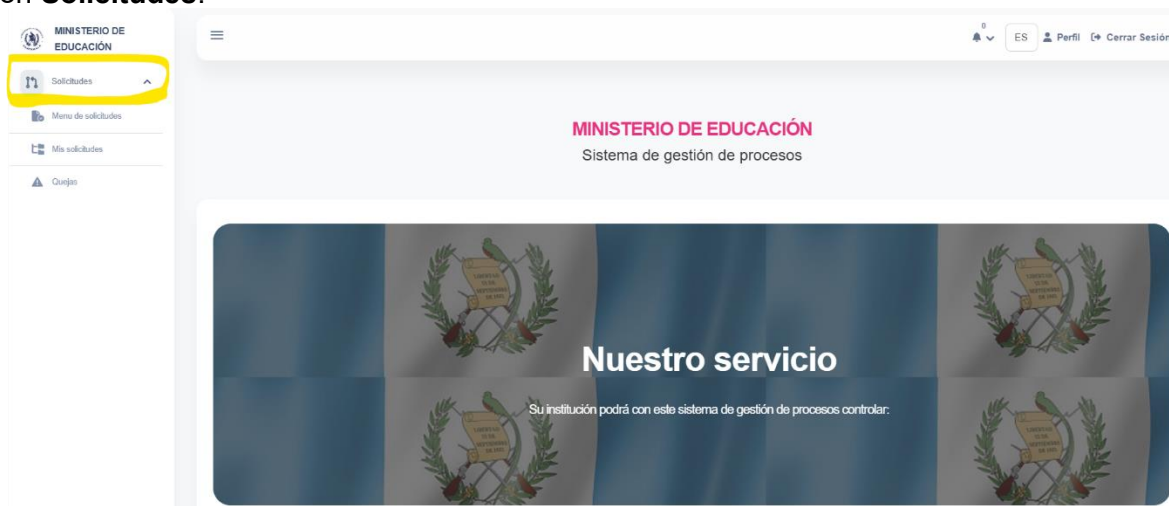
En esta guía se describen los pasos a seguir para el ingreso de las solicitudes de autorización de funcionamiento de centros educativos públicos, de todos los niveles educativos, en la plataforma BPM. Los encargados del ingreso de las solicitudes son los profesionales que ejercen funciones de supervisión educativa, a requerimiento de la comunidad.

Es importante tomar en consideración que, antes de iniciar el trámite es necesario que cuente con los requisitos solicitados en el instructivo CPU-INS-01 versión vigente, plenamente identificados y en archivo PDF.


1. Ingrese a la plataforma bpm.mineduc.gob.gt, escriba la dirección de correo electrónico (usuario) y contraseña que registró con anterioridad.

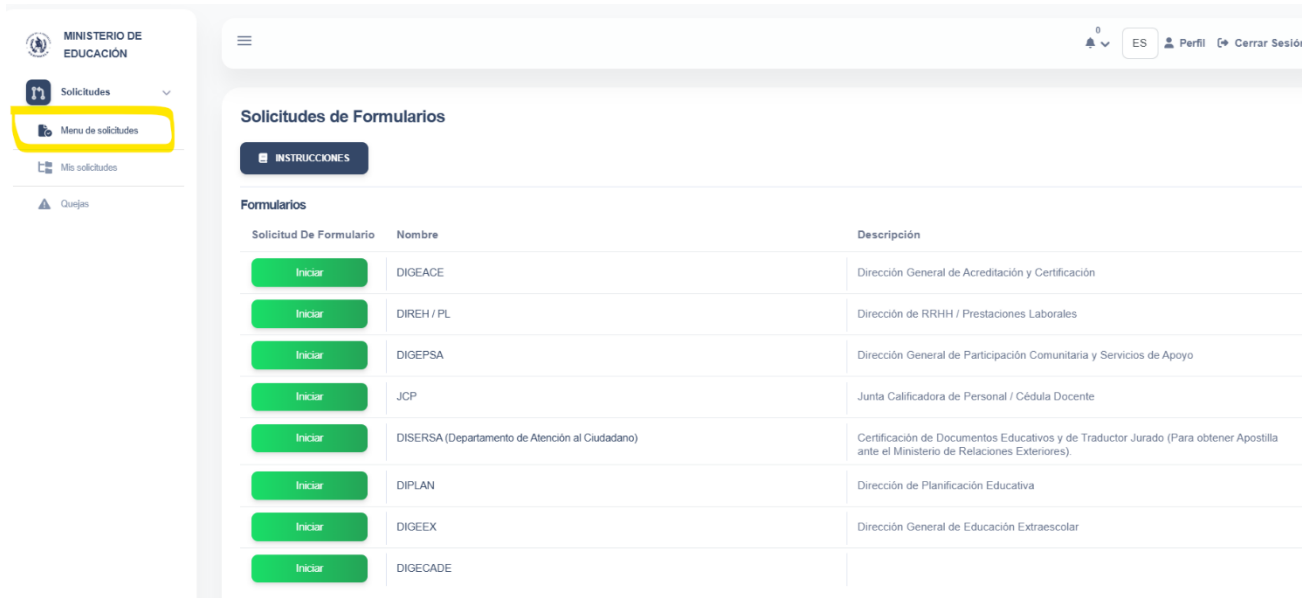


2. Una vez haya ingresado a la plataforma BPM, debe dirigirse al menú del lado izquierdo y seleccionar la opción **Solicitudes**.



3. Al desplegarse las opciones de la flecha dé clic en **Menú de solicitudes**.

	<p style="text-align: center;">Guía</p> <h2 style="text-align: center;">Uso de la plataforma BPM para el ingreso de solicitud del trámite de autorización de funcionamiento de centros educativos públicos</h2>			
	Del proceso: centros educativos privados	Código: CPU-GUI-02	Versión:1	Página: 3 de 14

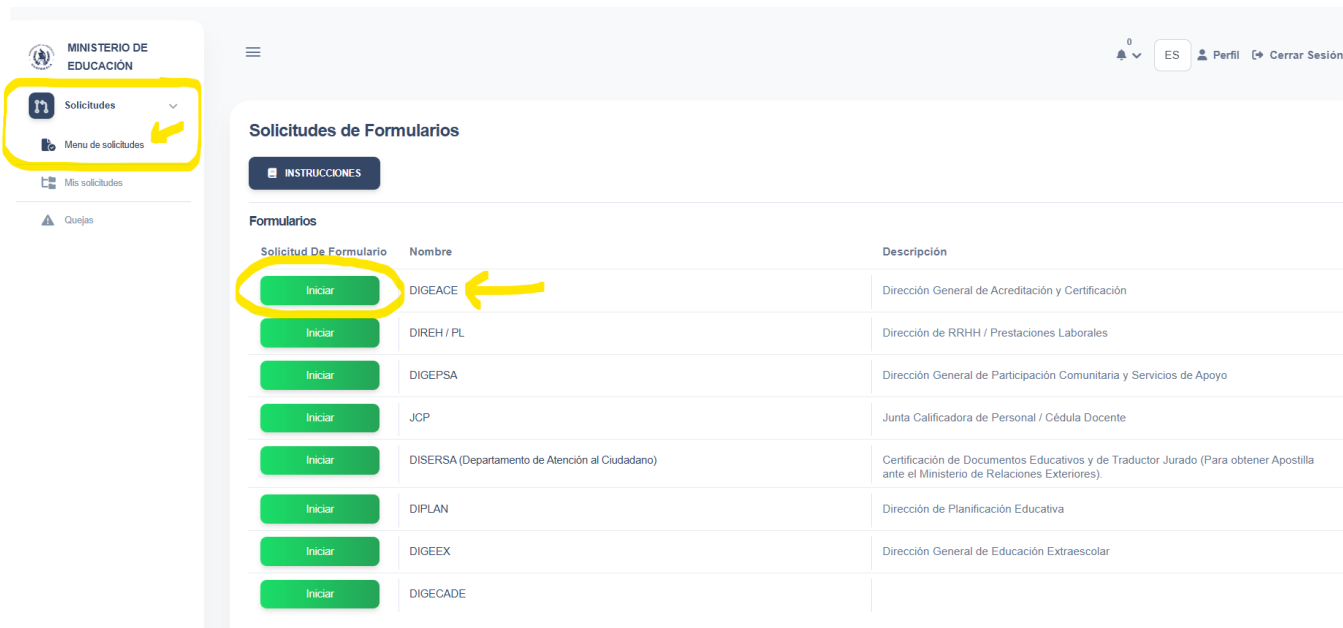


Solicitudes de Formularios

Formularios

Solicitud De Formulario	Nombre	Descripción
Iniciar	DIGEACE	Dirección General de Acreditación y Certificación
Iniciar	DIREH / PL	Dirección de RRHH / Prestaciones Laborales
Iniciar	DIGEPSA	Dirección General de Participación Comunitaria y Servicios de Apoyo
Iniciar	JCP	Junta Calificadora de Personal / Cédula Docente
Iniciar	DISERSA (Departamento de Atención al Ciudadano)	Certificación de Documentos Educativos y de Traductor Jurado (Para obtener Apostilla ante el Ministerio de Relaciones Exteriores)
Iniciar	DIPLAN	Dirección de Planificación Educativa
Iniciar	DIGEEX	Dirección General de Educación Extraescolar
Iniciar	DIGECADE	

4. Luego identifique el botón verde al lado de donde aparece el nombre de DIGEACE, dé clic en él.



Solicitudes de Formularios

Formularios

Solicitud De Formulario	Nombre	Descripción
Iniciar	DIGEACE	Dirección General de Acreditación y Certificación
Iniciar	DIREH / PL	Dirección de RRHH / Prestaciones Laborales
Iniciar	DIGEPSA	Dirección General de Participación Comunitaria y Servicios de Apoyo
Iniciar	JCP	Junta Calificadora de Personal / Cédula Docente
Iniciar	DISERSA (Departamento de Atención al Ciudadano)	Certificación de Documentos Educativos y de Traductor Jurado (Para obtener Apostilla ante el Ministerio de Relaciones Exteriores)
Iniciar	DIPLAN	Dirección de Planificación Educativa
Iniciar	DIGEEX	Dirección General de Educación Extraescolar
Iniciar	DIGECADE	



Uso de la plataforma BPM para el ingreso de solicitud del trámite de autorización de funcionamiento de centros educativos públicos

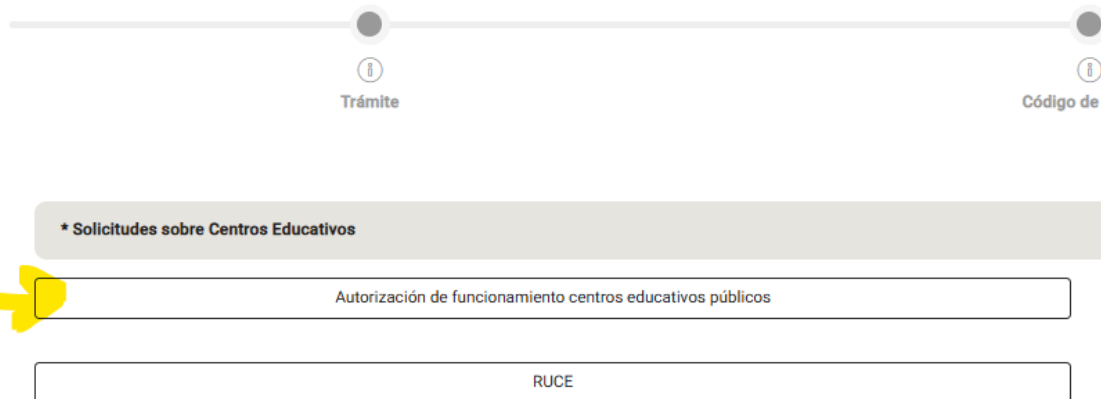
Del proceso: **centros educativos privados**Código: **CPU-GUI-02**

Versión:1

Página: **4 de 14**

5. Seleccione el trámite de Autorización de funcionamiento de centros educativos públicos.

DIGEACE Trámites



6. En la primera pantalla complete los campos que se solicitan. Tome en cuenta que debe dar clic en cada uno de los botones que indican “cargar”, esto le permitirá visualizar la información de los campos en donde debe seleccionar opciones. Luego dé clic en siguiente.

- **Nota:** en el botón de educación especial, siempre seleccionará la opción “No”, ya que la opción “Sí” solamente se seleccionará cuando solicite nivel preprimario o primario, para un centro educativo público exclusivamente de educación especial.

DIGEACE - Autorización de funcionamiento de centros educativos públicos

[Siguiente](#)



Uso de la plataforma BPM para el ingreso de solicitud del trámite de autorización de funcionamiento de centros educativos públicos

Del proceso: **centros educativos privados**Código: **CPU-GUI-02**

Versión:1

Página: **5 de 14**

7. En la siguiente pantalla le pregunta si el centro educativo es solicitado por la Dideduc, por lo que deberá seleccionar la palabra “No”.

DIGEACE - Autorización de funcionamiento de centros educativos públicos

¿El centro educativo público es solicitado por la Dideduc? (*)

Seleccione una opción

Seleccione una opción

Si

No

Atrás

Siguiente

8. Como notará, se han desplegado los espacios para poder cargar los requisitos previamente guardados e identificados. Debe dar clic en cada botón para seleccionar los documentos correspondientes. Debajo de cada botón puede encontrar una imagen de ojo que le permitirá ver si el documento publicado es el que corresponde, si no fuera así, tiene la posibilidad de cargar el correcto. Luego dé clic en el botón **Siguiente**.

DIGEACE - Autorización de funcionamiento de centros educativos públicos

¿El centro educativo público es solicitado por la Dideduc? (*)

No

Solicitud dirigida al Director Departamental de Educación presentada por la comunidad, municipalidad, Organización No Gubernamental, COCODE, COMUDE, QPF o Comité de padres de familia. (*)

Seleccionar archivo

Censo de estudiantes potenciales. (*)

Seleccionar archivo

CPU-FOR-01 Formulario para la visita ocular a centros educativos públicos que solicitan autorización de funcionamiento y cuentan con edificio escolar (*)

Seleccionar archivo

CPU-FOR-02 Formulario para recopilar información sociolingüística de comunidades que solicitan la autorización de funcionamiento de centros educativos públicos del subsistema de educación escolar (*)

Seleccionar archivo

Atrás

Siguiente

Subida exitosa
✓ Tu archivo se ha subido exitosamente

¿El centro educativo público es solicitado por la Dideduc? (*)

No

Solicitud dirigida al Director Departamental de Educación presentada por la comunidad, municipalidad, Organización No Gubernamental, COCODE, COMUDE, QPF o Comité de padres de familia. (*)

Cambiar archivo

Ver archivo

Censo de estudiantes potenciales. (*)

Cambiar archivo

Ver archivo

CPU-FOR-01 Formulario para la visita ocular a centros educativos públicos que solicitan autorización de funcionamiento y cuentan con edificio escolar (*)

Cambiar archivo

Ver archivo

CPU-FOR-02 Formulario para recopilar información sociolingüística de comunidades que solicitan la autorización de funcionamiento de centros educativos públicos del subsistema de educación escolar (*)

Cambiar archivo

Ver archivo

Atrás

Siguiente



Uso de la plataforma BPM para el ingreso de solicitud del trámite de autorización de funcionamiento de centros educativos públicos

Del proceso: **centros educativos privados**Código: **CPU-GUI-02**

Versión:1

Página: **6 de 14**

9. En esta pantalla corresponde seleccionar la cantidad de servicios educativos que requiere. Seleccione el número 1 cuando solicite un centro educativo del Nivel Inicial, Preprimaria, Primaria o Ciclo Básico. En el caso del Ciclo Diversificado puede escoger del número 1 al 5, dependiendo de la cantidad de carreras que se solicita autorización. Para este ejemplo, como se está solicitando el Ciclo Diversificado, elegiremos 2 servicios, porque se quieren 2 carreras. Dé clic en el botón **Siguiente**.

DIGEACE - Autorización de funcionamiento de centros educativos públicos

Instrucciones: seleccione el nivel o ciclo que solicita autorización.

- Para los niveles de educación Inicial, Preprimaria Bilingüe, Párvulos, Primaria, Primaria de Adultos y Ciclo de Educación Básica, escoja el número 1.
- Para el Ciclo de Educación Diversificada puede escoger hasta el número de carreras que solicita autorización, puede variar del 1 al 5.
- Para educación especial, escoja el número 1, para el Nivel de Educación Preprimaria o Primaria.

¿Cuántos servicios educativos necesita generar? (*)

Seleccione una opción

1

2

3

4

5

DIGEACE - Autorización de funcionamiento de centros educativos públicos

Instrucciones: seleccione el nivel o ciclo que solicita autorización.

- Para los niveles de educación Inicial, Preprimaria Bilingüe, Párvulos, Primaria, Primaria de Adultos y Ciclo de Educación Básica, escoja el número 1.
- Para el Ciclo de Educación Diversificada puede escoger hasta el número de carreras que solicita autorización, puede variar del 1 al 5.
- Para educación especial, escoja el número 1, para el Nivel de Educación Preprimaria o Primaria.

¿Cuántos servicios educativos necesita generar? (*)

2

Atrás

Siguiente

10. Dé clic en el botón de **Cargar nivel escolar**, para visualizar los niveles escolares, seleccione el que corresponda, en este caso, Diversificado.

DIGEACE - Autorización de funcionamiento de centros educativos públicos

Cargar nivel escolar

Nivel escolar (*)

Seleccione una opción

INICIAL

PREPRIMARIA BILINGUE

PARVULOS

PRIMARIA

PRIMARIA DE ADULTOS

BASICO

DIVERSIFICADO

Atrás



Uso de la plataforma BPM para el ingreso de solicitud del trámite de autorización de funcionamiento de centros educativos públicos

Del proceso: **centros educativos privados**Código: **CPU-GUI-02**

Versión:1

Página: **7 de 14**

11. Continúe dando clic en carreras, recuerde que en cada botón que aparece del lado izquierdo de las opciones debe ir dando clic conforme vaya avanzando (no debe dar clic a todas a la vez, sino ir seleccionándolas una a una para evitar que el sistema se recargue).

➤ **Nota:** En el botón que indica **Especificaciones de las carreras**, al dar clic se descargará un archivo que contiene el Catálogo de carreras de aplicación general, con la base legal, código, información de plan y jornadas, recursos necesarios y otros que le ayudarán a llenar la información que se solicita en este espacio.

DIGEACE - Autorización de funcionamiento de centros educativos públicos

The screenshot shows the 'Carreras' dropdown menu with the following options:

- BACHILLERATO EN CIENCIAS Y LETRAS
- MAGISTERIO DE EDUCACIÓN PREPRIMARIA
- PERITO CONTADOR
- SECRETARIADO Y OFICINISTA
- SECRETARIADO BILINGÜE / SECRETARIADO BILINGÜE ESPAÑOL-INGLÉS
- BACHILLERATO EN MERCADOTECNIA
- PERITO EN MERCADOTECNIA Y PUBLICIDAD
- BACHILLERATO EN CONSTRUCCIÓN
- BACHILLERATO EN CIENCIAS Y LETRAS POR MADUREZ
- BACHILLERATO EN COMPUTACIÓN CON ORIENTACIÓN COMERCIAL
- BACHILLERATO EN CIENCIAS Y LETRAS CON ORIENTACIÓN EN COMPUTACIÓN
- PERITO CONTADOR BILINGÜE (ESPAÑOL-INGLÉS)
- SECRETARIADO BILINGÜE CON ORIENTACIÓN EN COMPUTACIÓN
- PERITO CONTADOR CON ORIENTACIÓN EN COMPUTACIÓN
- MAGISTERIO DE EDUCACIÓN INFANTIL INTERCULTURAL
- PERITO EN ELECTRICIDAD INDUSTRIAL
- BACHILLERATO EN CIENCIAS Y LETRAS CON ORIENTACIÓN EN DISEÑO GRÁFICO
- BACHILLERATO EN CIENCIAS Y LETRAS CON ORIENTACIÓN EN ELECTRICIDAD

12. En el botón **de característica escolar** debe seleccionar el nombre del centro educativo público de acuerdo con el nivel o ciclo y según el dato que haya ingresado en **datos generales**.

DIGEACE - Autorización de funcionamiento de centros educativos públicos

The screenshot shows the 'Característica escolar' dropdown menu with the following options:

- INSTITUTO NACIONAL DE EDUCACIÓN DIVERSIFICADA
- INSTITUTO NACIONAL DE EDUCACIÓN DIVERSIFICADA
- INSTITUTO NACIONAL TECNICO VOCACIONAL



Uso de la plataforma BPM para el ingreso de solicitud del trámite de autorización de funcionamiento de centros educativos públicos

Del proceso: **centros educativos privados**Código: **CPU-GUI-02**

Versión:1

Página: **8 de 14**

13. Al dar clic en **Cargar categoría escolar** le desplegará las opciones de **PURA** y **ANEXA**, para este caso deberá seleccionar **PURA**, ya que como lo indica la observación, la opción de ANEXA solo aplica para el Nivel de Educación Preprimaria, el cual se anexará a una escuela del Nivel Primario que ya está autorizada y en funcionamiento.

DIGEACE - Autorización de funcionamiento de centros educativos públicos

Proceso de autorización de funcionamiento de centros educativos públicos:

- I. Datos generales
- II. Requisitos
- III. Servicios Educativos
- 01**
- 02
- Finalización

Cargar nivel escolar: DIVERSIFICADO

Carreras (*): PERITO CONTADOR

Cargar característica escolar: INSTITUTO NACIONAL DE EDUCACIÓN DIVERSIFICADA

Nota: la categoría escolar «Anexa» puede escogerla únicamente para el Nivel de Educación Preprimaria (Bilingüe o Párvulos) cuando ya esté autorizada la escuela del Nivel de Educación Primaria y esté funcionando.

Cargar categoría escolar: **PURA**

Aviso: el campo siguiente debe completarse únicamente si escogió el Básico por Madurez o Bachillerato por Madurez en el nivel escolar o carrera.

Cargar modalidad de educación: Seleccione una opción

Cargar jornada escolar: Seleccione una opción

Cargar ciclo escolar: Seleccione una opción

14. En el caso del botón **Cargar modalidad de educación**, únicamente se seleccionará si se ha solicitado Básico o Bachillerato por Madurez.

DIGEACE - Autorización de funcionamiento de centros educativos públicos

Proceso de autorización de funcionamiento de centros educativos públicos:

- I. Datos generales
- II. Requisitos
- III. Servicios Educativos
- 01**
- 02
- Finalización

Cargar nivel escolar: DIVERSIFICADO

Carreras (*): PERITO CONTADOR

Cargar característica escolar: INSTITUTO NACIONAL DE EDUCACIÓN DIVERSIFICADA

Nota: la categoría escolar «Anexa» puede escogerla únicamente para el Nivel de Educación Preprimaria (Bilingüe o Párvulos) cuando ya esté autorizada la escuela del Nivel de Educación Primaria y esté funcionando.

Cargar categoría escolar: PURA

Aviso: el campo siguiente debe completarse únicamente si escogió el Básico por Madurez o Bachillerato por Madurez en el nivel escolar o carrera.

Cargar modalidad de educación: Seleccione una opción

Cargar plan escolar: Seleccione una opción

Cargar jornada escolar: Seleccione una opción

Cargar ciclo escolar: Seleccione una opción



Uso de la plataforma BPM para el ingreso de solicitud del trámite de autorización de funcionamiento de centros educativos públicos

Del proceso: **centros educativos privados**Código: **CPU-GUI-02**

Versión: 1

Página: **9 de 14**

15. Dé clic en **Cargar plan escolar**, seleccione el que corresponda según el servicio educativo solicitado.

I. Datos generales II. Requisitos III. Servicios Educativos 01 02 Finalización

Cargar nivel escolar Nivel escolar (*) DIVERSIFICADO

Cargar carreras Carreras (*) PERITO CONTADOR Especificaciones de las carreras

Cargar característica escolar Característica escolar (*) INSTITUTO NACIONAL DE EDUCACIÓN DIVERSIFICADA

Nota: la categoría escolar «Anexa» puede escogerla únicamente para el Nivel de Educación Preprimaria (Bilingüe o Párvulos) cuando ya esté autorizada la escuela del Nivel de Educación Primaria y esté funcionando.

Cargar categoría escolar Categoría escolar (*) PURA

Aviso: el campo siguiente debe completarse únicamente si escogió el Básico por Madurez o Bachillerato por Madurez en el nivel escolar o carrera.

Cargar modalidad de educación Modalidad de educación Seleccione una opción

Cargar plan escolar Plan escolar (*) Seleccione una opción

Cargar jornada escolar A DISTANCIA

Cargar ciclo escolar DIARIO(ESPECIAL)

DOMINICAL

FIN DE SEMANA

INTERCALADO

IRREGULAR

MIXTO

SABATINO

SEMPRESENCIAL

VIRTUAL A DISTANCIA

Atrás

16. Corresponde ahora **Cargar jornada escolar**, según el servicio educativo solicitado.

I. Datos generales II. Requisitos III. Servicios Educativos 01 02 Finalización

Cargar nivel escolar Nivel escolar (*) DIVERSIFICADO

Cargar carreras Carreras (*) PERITO CONTADOR Especificaciones de las carreras

Cargar característica escolar Característica escolar (*) INSTITUTO NACIONAL DE EDUCACIÓN DIVERSIFICADA

Nota: la categoría escolar «Anexa» puede escogerla únicamente para el Nivel de Educación Preprimaria (Bilingüe o Párvulos) cuando ya esté autorizada la escuela del Nivel de Educación Primaria y esté funcionando.

Cargar categoría escolar Categoría escolar (*) PURA

Aviso: el campo siguiente debe completarse únicamente si escogió el Básico por Madurez o Bachillerato por Madurez en el nivel escolar o carrera.

Cargar modalidad de educación Modalidad de educación Seleccione una opción

Cargar plan escolar Plan escolar (*) DIARIO(REGULAR)

Cargar jornada escolar Jornada Escolar (*) Seleccione una opción

DOBLE

INTERMEDIA

MATUTINA

NOCTURNA

VESPERTINA

Cargar ciclo escolar

Atrás



Uso de la plataforma BPM para el ingreso de solicitud del trámite de autorización de funcionamiento de centros educativos públicos

Del proceso: **centros educativos privados**Código: **CPU-GUI-02**

Versión: 1

Página: **10 de 14**

17. Seleccione **Cargar ciclo escolar**, según el servicio educativo que solicita.

Proceso de carga de datos:

- I. Datos generales
- II. Requisitos
- III. Servicios Educativos
- 01**
- 02
- Finalización

Formulario de carga de datos:

Cargar nivel escolar:

Cargar carreras:

Cargar característica escolar:

Cargar categoría escolar:

Cargar modalidad de educación:

Cargar plan escolar:

Cargar jornada escolar:

Cargar ciclo escolar:

Nota: la categoría escolar «Anexa» puede escogerla únicamente para el Nivel de Educación Preprimaria (Bilingüe o Párvulos) cuando ya esté autorizada la escuela del Nivel de Educación Primaria y esté funcionando.

Aviso: el campo siguiente debe completarse únicamente si escogió el Básico por Madurez o Bachillerato por Madurez en el nivel escolar o carrera.

Atrás Siguiente

18. Luego se desplegará el **Sector escolar**, para este caso ya se encuentra registrado el Sector Oficial. Procede **Cargar modalidad educativa**, la que desplegará “Bilingüe o Monolingüe”. Esta opción se determinará de acuerdo con la información obtenida en el formulario sociolingüístico. Si seleccionar bilingüe, se desplegará un listado donde debe seleccionar el idioma nacional del nuevo centro educativo público.

Formulario de carga de datos:

Cargar carreras:

Cargar característica escolar:

Cargar categoría escolar:

Cargar modalidad de educación:

Cargar plan escolar:

Cargar jornada escolar:

Cargar ciclo escolar:

Nota: la categoría escolar «Anexa» puede escogerla únicamente para el Nivel de Educación Preprimaria (Bilingüe o Párvulos) cuando ya esté autorizada la escuela del Nivel de Educación Primaria y esté funcionando.

Aviso: el campo siguiente debe completarse únicamente si escogió el Básico por Madurez o Bachillerato por Madurez en el nivel escolar o carrera.

Sector escolar:

Cargar modalidad educativa:

Atrás Siguiente



Uso de la plataforma BPM para el ingreso de solicitud del trámite de autorización de funcionamiento de centros educativos públicos

Del proceso: **centros educativos privados**Código: **CPU-GUI-02**

Versión: 1

Página: **11 de 14**

19. Después de la selección, se desplegará **Cargar pueblo**, en donde deberá seleccionar el que corresponda, de acuerdo con la comunidad en donde funcionará el centro educativo.

Nota: la categoría escolar «Anexa» puede escogerla únicamente para el Nivel de Educación Preprimaria (Bilingüe o Párvulos) cuando ya esté autorizada la escuela del Nivel de Educación Primaria y esté funcionando.

Aviso: el campo siguiente debe completarse únicamente si escogió el Básico por Madurez o Bachillerato por Madurez en el nivel escolar o carrera.

Atrás Siguiente

20. Después encontrará el botón para **Cargar tipo escolar**, el que únicamente se tiene la opción **MIXTA**.

Atrás Siguiente



Uso de la plataforma BPM para el ingreso de solicitud del trámite de autorización de funcionamiento de centros educativos públicos

Del proceso: **centros educativos privados**Código: **CPU-GUI-02**

Versión:1

Página: **12 de 14**

21. Finalmente se despliega el botón **Cargar distrito educativo**, que aparecerá de acuerdo con la jurisdicción seleccionada al principio. Al seleccionarlo su distrito, aparecerá el nombre del profesional que solicita el trámite.

Cargar categoría escolar

Categoría escolar (*)

PURA

Aviso: el campo siguiente debe completarse únicamente si escogió el Básico por Madurez o Bachillerato por Madurez en el nivel escolar o carrera.

Seleccione una opción

Cargar modalidad de educación

Cargar plan escolar

Cargar jornada escolar

Cargar ciclo escolar

Sector escolar

Sector Oficial

Cargar modalidad educativa

Cargar pueblo

Cargar tipo escolar

Cargar distrito supervisión

Supervisor (*)

Atrás

Siguiente

Sector escolar

Sector Oficial

Cargar modalidad educativa

Cargar pueblo

Cargar tipo escolar

Modalidad educativa (*)

MONOLINGÜE

Pueblo escolar (*)

LADINO(A)

Tipo escolar (*)

MIXTA

Distrito supervisión (*)

Supervisor (*)

Atrás

Siguiente

22. Una vez terminado el primer servicio, que corresponde a una de las carreras, si ha seleccionado 2 o más, completa tantas pantallas como servicios requeridos.

DIGEACE - Autorización de funcionamiento de centros educativos públicos

I. Datos generales

II. Requisitos

III. Servicios Educativos

01

02

Finalización

Cargar nivel escolar

Nivel escolar (*)

DIVERSIFICADO

Cargar carreras

Carreras (*)

SECRETARIADO Y OFICINISTA

Especificaciones de las carreras

Cargar característica escolar

Característica escolar (*)

INSTITUTO NACIONAL DE EDUCACIÓN DIVERSIFICADA

Nota: la categoría escolar «Anexa» puede escogerla únicamente para el Nivel de Educación Preprimaria (Bilingüe o Párvulos) cuando ya esté autorizada la escuela del Nivel de Educación Primaria y esté funcionando.

Cargar categoría escolar

Categoría escolar (*)

PURA

Aviso: el campo siguiente debe completarse únicamente si escogió el Básico por Madurez o Bachillerato por Madurez en el nivel escolar o carrera.

Cargar modalidad de educación

Modalidad de educación

Seleccione una opción

Cargar plan escolar

Plan escolar (*)

DIARIO(REGULAR)

Cargar jornada escolar

Jornada Escolar (*)

VESPERTINA

Cargar ciclo escolar

Ciclo escolar (*)

ANUAL

Sector escolar



Uso de la plataforma BPM para el ingreso de solicitud del trámite de autorización de funcionamiento de centros educativos públicos

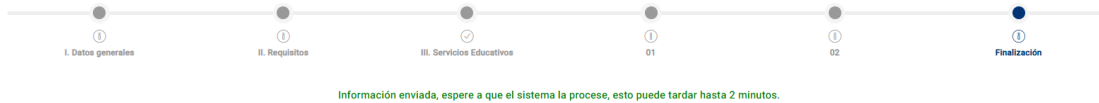
Del proceso: **centros educativos privados**Código: **CPU-GUI-02**

Versión: 1

Página: **13 de 14**

23. Al finalizar debe dar clic en el botón **Siguiente**, con ello se generará la última pantalla en donde le indicará que la información ha sido enviada.

DIGEACE - Autorización de funcionamiento de centros educativos públicos



No es necesario que complete el formulario otra vez.

Seguimiento

24. Una vez concluye la solicitud puede dar seguimiento ingresando nuevamente a la plataforma, en **Mis solicitudes**, en donde encontrará el ID, número de seguimiento, así como el estado en que se encuentra.

ID	Nombre	Numero De Seguimiento	Estado	Tipo De Solicitud	Progreso	Porcentaje
69285	08-07-2025-10-17-11	Q8RY9IF	En progreso	[DGC CEP] Pruebas - Autorización de funcionamiento público	0/9	0%

25. Al dar clic en el signo más que se encuentra del lado izquierdo a la par del ID, le desplegará el listado de los pasos que se deben completar por parte de los encargados en las Dideduc.

ID	Nombre	Numero De Seguimiento	Estado	Tipo De Solicitud	Progreso	Porcentaje
69285	08-07-2025-10-17-11	Q8RY9IF	En progreso	[DGC CEP] Pruebas - Autorización de funcionamiento público	0/9	0%












Uso de la plataforma BPM para el ingreso de solicitud del trámite de autorización de funcionamiento de centros educativos públicos

Del proceso: **centros educativos privados**Código: **CPU-GUI-02**

Versión:1

Página: **14 de 14**

Listado de Trazabilidad

- 
Nombre del proceso : Notificacion
 Estado: En proceso
 hace 9 minutos
- 
Nombre del proceso : Subdirección Técnica Pedagógica
 Estado: En proceso
 hace 9 minutos
- 
Nombre del proceso : Revisión visita ocular y aprueba información
 Estado: En proceso
 hace 9 minutos
- 
Nombre del proceso : Revisión de Coordinador
 Estado: En proceso
 hace 9 minutos
- 
Nombre del proceso : Generación del Código del Centro Educativo
 Estado: En proceso
 hace 9 minutos
- 
Nombre del proceso : Generación de dictamen y resolución de centro educativo público
 Estado: En proceso
 hace 9 minutos
- 
Nombre del proceso : Generar código QR
 Estado: En proceso
 hace 9 minutos
- 
Nombre del proceso : Firma electrónica avanzada
 Estado: En proceso
 hace 9 minutos
- 
Nombre del proceso : Pendiente de envio
 Estado: En proceso
 hace 9 minutos